

ОДИТОРСКИ ДОКЛАД

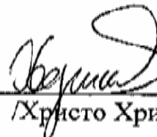
До Ръководството
на "ДАНЛЕКС" ЕООД
гр.София

Ние извършихме одит на приложения консолидиран счетоводен баланс на "ДАНЛЕКС" ЕООД – гр.София към 31 декември 2006 година и на свързаните с него консолидиран отчет за приходите и разходите и консолидиран отчет за паричните потоци за годината, завършваща тогава. Отговорността за изготвянето на този финансов отчет се носи от ръководството на дружеството. Нашата отговорност се свежда до изразяване на одиторско мнение, основаващо се единствено на извършения от нас одит.

Нашият одит беше проведен в съответствие с професионалните изисквания на Международните одиторски стандарти. Тези стандарти налагат одитът да бъде планиран и проведен така, че ние да се убедим в разумна степен на сигурност доколко финансовия отчет не съдържа съществени неточности, отклонения и несъответствия. Одитът включва проверка на базата на тестове на доказателствата относно сумите и оповестяванията, представени във финансовия отчет. Одитът също така включва оценка на прилаганите счетоводни принципи и съществените приблизителни оценки, направени от ръководството, както и на цялостното представяне във финансовия отчет. Считаме, че извършеният от нас одит предоставя достатъчно разумна база за изразеното от нас одиторско мнение.

В резултат на това, удостоверяваме, че консолидиран финансов отчет представя достоверно, във всички съществени аспекти имущественото и финансово състояние на предприятията от групата към 31 декември 2006 година, както и резултатите от тяхната дейност и паричните им потоци за годината, в съответствие с националното счетоводно законодателство.

Регистриран одитор:


/Христо Христов/
0400 Христо Христов
Регистриран одитор



21.05.2007 год.
гр.София

КОНСОЛИДИРАН СЧЕТОВОДЕН БАЛАНС
на "ДАНЛЕКС" ЕООД
към 31 декември 2006 година

А К Т И В		
Раздели, групи, статии	сума (хил.лв.)	
	текуща година	предходна година
А. ДЪЛГОТРАЙНИ (ДЪЛГОСРОЧНИ) АКТИВИ		
I. Дълготрайни материални активи		
Земни (терени)	142	142
Сгради и конструкции	31	32
Машини и оборудване	183	146
Съоръжения	34	16
Транспортни средства	101	102
Други дълготрайни материални активи	11	12
Разходи за придобиване и ликвидация на ДМА	80	
Общо за група I:	582	450
II. Дълготрайни нематериални активи		
Програмни продукти	10	19
Други дълготрайни нематериални активи	4	8
Общо за група II:	14	27
III. Дългосрочни финансови активи		
Дялове и участия в:	0	
-дъщерни предприятия	0	
Инавестиционни имоти	15	15
Дългосрочни вземания от:	0	
-други дългосрочни вземания	0	
Общо за група III:	15	15
IV. Търговска репутация		
Отрицателна репутация	-1	
Общо за група IV:	-1	
ОБЩО ЗА РАЗДЕЛ А:	610	492
Б. КРАТКОТРАЙНИ (КРАТКОСРОЧНИ) АКТИВИ		
I. Материални запаси		
Материали	18	9
Стоки	3 038	3 293
Общо за група I:	3 056	3 302
II. Краткосрочни вземания		
Вземания от свързани предприятия	0	23
Вземания от клиенти и доставчици	706	158
Съдебни и присъдени вземания	2	319
Данъци за възстановяване	11	386
Други краткосрочни вземания	304	19
Общо за група II:	1 023	905
III. Парични средства		
Парични средства в брой	372	154
- от тях левова равностойност на чужд.валута	35	86
Парични средства в безсрочни депозити	110	278
- от тях левова равностойност на чужд.валута	44	265
Блокирани парични средства	2 201	4 190
- от тях левова равностойност на чужд.валута	1 956	4 190
Общо за група III:	2 683	4 622
V. Разходи за бъдещи периоди		
	12	4
ОБЩО ЗА РАЗДЕЛ Б:		8 833
СУМА НА АКТИВА (А + Б)		9 325

Дата: 21 май 2007 година

Съставител:





П А С И В		
Раздели, групи, статии	сума (хил.лв.)	
	текуща година	предходна година
а	1	2
А. СОБСТВЕН КАПИТАЛ		
I. Основен капитал		
Записан капитал	5	5
- акционерен капитал:	0	
- некотиранни акции на финансови пазари	0	
- други видове основен капитал	0	
Общо за група I:	5	5
II. Резерви		
Целеви резерви:	8	8
- общи резерви	1	1
- други резерви	7	7
Общо за група II:	8	8
III. Финансов резултат		
Натрупана печалба (загуба) от минали години	80	43
- неразпределена печалба	80	43
- непокрита загуба		
Текуща печалба	102	37
Общо за група III:	182	80
IV. Собствен капитал не принадлежащ на групата	47	24
ОБЩО ЗА РАЗДЕЛ А:	242	117
Б. ДЪЛГОСРОЧНИ ПАСИВИ		
I. Дългосрочни задължения		
Задължения към свързани предприятия	0	20
от тях към банки		20
Други дългосрочни задължения	52	27
Общо за група I:	52	47
II. Приходи за бъдещи периоди и финансираня	5	
ОБЩО ЗА РАЗДЕЛ Б:	57	47
В. КРАТКОСРОЧНИ ПАСИВИ		
I. Краткосрочни задължения		
Задължения към свързани предприятия	0	6
Задължения към финансови предприятия	1 569	175
от тях към банки		175
Задължения към доставчици и клиенти	3 220	4 628
Задължения по търговски заеми		78
Задължения към персонала	28	18
Задължения към осигурителни предприятия	11	9
Данъчни задължения	66	28
Други краткосрочни задължения	2 185	4 214
Общо за група I:	7 079	9 156
II. Приходи за бъдещи периоди и финансираня	6	5
ОБЩО ЗА РАЗДЕЛ В:	7 085	9 161
СУМА НА ПАСИВА (А + Б + В)	7 384	9 325
В. УСЛОВНИ ПАСИВИ		161

Дата: 21 май 2007 година

Съставител:

Тодорка Митрева

Зверни: *Христо*Христо
Христо
Регистриран одитор

КОНСОЛИДИРАН ОТЧЕТ ЗА ПРИХОДИТЕ И РАЗХОДИТЕ
на "ДАНЛЕКС" ЕООД
за 2006 година

Наименование на разходите	сума (хил. лв.)		Наименование на приходите	сума (хил. лв.)	
	текуща година	предходна година		текуща година	предходна година
A. РАЗХОДИ ЗА ОБИЧАЙНА ДЕЙНОСТ			A. ПРИХОДИ ОТ ОБИЧАЙНА ДЕЙНОСТ		
I. Разходи по икономически елементи			I. Нетни приходи от продажби на:		
1. Разходи за материали	426	170	- продукция	871	700
2. Разход за външни услуги	598	1 033	- стоки	2 460	1 700
3. Разходи за амортизации	144	121	- материали		
4. Разходи за възнаграждения	788	420	- услуги	299	564
5. Разходи за осигуровки	106	88	- дълготрайни материални и нематериални активи, наеми	96	2
6. Други разходи	54	242	- от тях наеми	33	2
Общо за група I:	2 116	2 074	- други	6	5
II. Суми с корективен характер			Общо за група I:	3 732	2 971
1. Балансова стойност на продадени активи (без продукция)	1 498	845	III. Финансови приходи		
3. Изменение на запасите от продукция и незавършено производство			1. Приходи от лихви	175	78
Общо за група II:	1 498	845	4. Положителни разлики от промяна на валутни курсове		
III. Финансови разходи			Общо за група III:	175	78
1. Разходи за лихви	130	31			
2. Отрицателни разлики от операции с финансови активи и инструменти	1				
3. Отрицателни разлики от промяна на валутни курсове	2	2			
4. Други разходи по финансови операции	18	41			
Общо за група III:	151	74			
Б. ОБЩО РАЗХОДИ ЗА ДЕЙНОСТТА (I + II + III)	3 765	2 993	Б. ОБЩО ПРИХОДИ ОТ ДЕЙНОСТТА (I + II + III)	3 907	3 049
В. ПЕЧАЛБА ОТ ОБИЧАЙНА ДЕЙНОСТ			В. ЗАГУБА ОТ ОБИЧАЙНА ДЕЙНОСТ		
IV. Извънредни разходи			IV. Извънредни приходи		
Г. ОБЩО РАЗХОДИ (Б + IV)	3 765	2 993	Г. ОБЩО ПРИХОДИ (Б + IV)	3 907	3 049
Д. СЧЕТОВОДНА ПЕЧАЛБА	142	56	Д. СЧЕТОВОДНА ЗАГУБА		
V. Разходи за данъци	24	8			
1. Данъци от печалбата	23	7			
2. Други	1	1			
Е. ПЕЧАЛБА (Д - V)	118	48	Е. ЗАГУБА (Д + V)		
в т.ч. Печалба не принадлежаща на групата	16	11			
ВСИЧКО: (Г + V + Е)	3 907	3 049	ВСИЧКО: (Г + Е)	3 907	3 049

Дата: 21 май 2007 година

Съставител:
Годорка МихалковаЗверти: *Христо*0400 Христо Христов
Регистриран одитор


КОНСОЛИДИРАН ОТЧЕТ ЗА ПАРИЧНИТЕ ПОТОЦИ
на "ДАНЛЕКС" ЕООД
към 31 декември 2006

Наименование на паричните потоци	Текущ период			Предходен период		
	постъпления	плащания	нетен поток	постъпления	плащания	нетен поток
A. ПАРИЧНИ ПОТОЦИ ОТ ОСНОВНА ДЕЙНОСТ						
1. Парични потоци, свързани с търговски контрагенти	3 810	5 872	-2 062	7 287	-2 137	5 150
3. Парични потоци, свързани с трудови възнаграждения	44	899	-855	21	-524	-503
4. Парични потоци, свързани с лихви, комисионни, дивиденди и други	173	118	55	78	-55	23
5. Парични потоци от положителни и отрицателни валутни курсови разлики		1	-1		-2	-2
6. Платени и възстановени данъци върху печалбата		17	-17		-13	-13
8. Други парични потоци от основна дейност	88	432	-344	140	-1 263	-1 123
ВСИЧКО ПАРИЧНИ ПОТОЦИ ОТ ОСНОВНА ДЕЙНОСТ	4 115	7 339	-3 224	7 526	-3 994	3 532
B. ПАРИЧНИ ПОТОЦИ ОТ ИНВЕСТИЦИОННА ДЕЙНОСТ						
1. Парични потоци, свързани с дълготрайни активи		45	45		-308	-308
ВСИЧКО ПАРИЧНИ ПОТОЦИ ОТ ИНВЕСТИЦИОННА ДЕЙНОСТ	0	45	45	0	-308	-308
B. ПАРИЧНИ ПОТОЦИ ОТ ФИНАНСОВА ДЕЙНОСТ						
2. Парични потоци от допълнителни вноски и връщането им на собствениците		20	-20			
3. Парични потоци, свързани с получени или предоставени заеми	1 564	191	1 373	323	-128	195
4. Парични потоци, свързани с лихви, комисионни, дивиденди и други		2	-2		-31	-31
5. Плащания на задължения по лизингови договори	6	27	-21		-17	-17
ВСИЧКО ПАРИЧНИ ПОТОЦИ ОТ ФИНАНСОВА ДЕЙНОСТ	1 570	240	1 330	323	-176	147
Г. ИЗМЕНЕНИЕ НА ПАРИЧНИТЕ СРЕДСТВА ПРЕЗ ПЕРИОДА	5 685	7 624	-1 939	7 849	-4 478	3 371
Д. ПАРИЧНИ СРЕДСТВА В НАЧАЛОТО НА ПЕРИОДА			4622			1251
Е. ПАРИЧНИ СРЕДСТВА В КРАЯ НА ПЕРИОДА						4622

Дата: 21 май 2007 година

Съставител:

/Годорка Михалкова/

Зверен: *Христо Христов*

0400 Христо Христов
Регистриран одитор

КОНСОЛИДИРАН ОТЧЕТ ЗА СОБСТВЕНИЯ КАПИТАЛ
на: "ДАНЛЕКС" ЕООД
за 2006

Показатели	Основен капитал	Резерви		Финансов резултат		Собствен капитал принадлежащ на групата	Общо собствен капитал
		общи	други	печалба	загуба		
1. Салдо в началото на отчетния период	5	1	7	80		24	117
3. Финансов резултат за текущия период				102		16	118
5. Покриване на загуба							
9. Други изменения в собствения капитал						7	
10. Салдо в края на отчетния период	5	1	7	182		47	242

Дата: 21 май 2007 година

Съставител: 
 Тодорика Милталова

Ръководител: 
 Тодорика Милталова


Зверт.: 
 Христо Христов
 0400
 Регистриран одитор