

**ЗП ВАЛЯ ИВАНОВА**

---

**МОНТАНА**

**ГОДИШЕН ФИНАНСОВ ОТЧЕТ**

**към 31.12.2014 година**

ЗП ВАЛЯ ИВАНОВА  
Съставител (предприятие)

МОНТАНА  
Грао, (село) ул.

Приложение № 1 към ССИ  
БУЛСТАТ 6301223211

Вид дейност

БАЛАНС  
на ЗП ВАЛЯ ИВАНОВА  
към 31.12.2014 година

Раздели, групи, статии	Сума (мл. лева)	
	текуща година	предходна година
а	1	2
<b>Б. Нетекущи (дълготрайни) активи</b>		
<i>I. Дълготрайни материални активи</i>		
Машини, производствено оборудване и апаратура	3	10
Общо за група I:	3	10
<i>II. Отсрочени данъци:</i>		
	5	
Общо за раздел "Б":	8	10
<b>В. Текущи (краткотрайни) активи</b>		
<i>I. Материални запаси</i>		
Незавършено производство		442
Продукция и стоки, в т.ч.		1301
- продукция		1301
Общо за група I:		1743
<i>II. Вземания</i>		
Вземания от клиенти и доставчици, в т.ч.	4673	1529
- над 1 година	72	
Други вземания, в т.ч.	261	155
- над 1 година	26	
Общо за група II:	4934	1684
<i>III. Парични средства, в т.ч.</i>		
- в брой - (включително в подотчетни лица)	1	2
- в безсрочни сметки (депозити)	1	15
Общо за група III:	2	17
Общо за раздел "В":	4936	3444
Сума на актива (А+Б+В+)	4944	3454
<b>Д. Условни активи</b>		

Раздели, групи, статии	Сума (мл. лева)	
	текуща година	предходна година
а	1	2
<b>А. Собствен капитал</b>		
<i>I. Нагружана печалба (загуба) от минали години, в т.ч.</i>		
- неразпределена печалба	1114	1573
Общо за група I:	1114	1573
<i>VI. Текуща печалба (загуба)</i>	1952	723
Общо за раздел "А":	3066	2296
<b>Б. Провизии и сходни задължения</b>		
Провизии за данъци, в т.ч.		28
- отсрочени данъци		28
Общо за раздел "Б":		28
<b>В. Задължения</b>		
Задължения към доставчици, в т.ч.	1429	680
- до 1 година	801	680
- над 1 година	628	
Задължения към предприятия от група, в т.ч.	140	232
- над 1 година	140	232
Други задължения, в т.ч.	309	218
- до 1 година	292	218
- над 1 година	17	
- Към персонала в т.ч.		1
-- до 1 година		1
- Осигурителни задължения, в т.ч.		1
-- до 1 година		1
- Данъчни задължения, в т.ч.	293	74
-- до 1 година	293	74
Общо за раздел "В", в т.ч.:	1878	1130
- до 1 година	1093	898
- над 1 година	785	232
Сума на пасива (А+Б+В)	4944	5454

Дата на съставяне: 15.02.2015

Ръководител:

ВАЛЯ ИВАНОВА

Съставител:

ПЕПА ТОДОРОВА

Заседни!

Мер

ЗП ВАЛЯ ИВАНОВА  
Съставител (предприятие)

БУЖСТАТ 6301223211  
Вид дейност

МОНТАНА

Приложение № 2 към ССИ


Грива, (село) ул.

ОТЧЕТ ЗА ПРИХОДИТЕ И РАЗХОДИТЕ  
на ЗП ВАЛЯ ИВАНОВА  
за 2014 година

Наименование на приходите и разходите а	Сума (мл. лева)	
	текуща година 1	предходна година 2
<b>Б. Приходи</b>		
<i>1. Нетни приходи от продажби на:</i>		
1. Нетни приходи от продажби, в т.ч.	5213	3438
а) продукция	5076	2769
б) стоки	137	663
в) услуги		6
2. Други приходи, в т.ч.	2620	835
- приходи от финансираня	1048	557
<i>Общо приходи от оперативна дейност (1 + 2)</i>	7833	4273
<i>Общо приходи</i>	7833	4273
<b>Всичко</b>	7833	4273

Наименование на приходите и разходите а	Сума (мл. лева)	
	текуща година 1	предходна година 2
<b>А. Разходи</b>		
<i>1. Разходи за оперативна дейност</i>		
1. Намаление на запасите от продукция и незавършено производство	3313	566
2. Разходи за суровини, материали и външни услуги, в т.ч.	2010	1433
а) суровини и материали	1002	559
б) външни услуги	1008	874
3. Разходи за персонала, в т.ч.	30	72
а) разходи за възнаграждения	26	61
б) разходи за осигуровки, в т.ч.	4	11
4. Разходи за амортизация и обезценка, в т.ч.	7	308
а) разходи за амортизация и обезценка на дълготрайни материални и нематериални активи, в т.ч.	7	308
- разходи за амортизация		
б) разходи за амортизация	137	1014
5. Други разходи, в т.ч.	134	649
а) балансова стойност на продадените активи		
<i>Общо разходи за оперативна дейност (1 + 2 + 3 + 4 + 5)</i>	5497	3393
<i>II. Финансови разходи</i>		
6. Разходи за лихви и други финансови разходи, в т.ч.	39	21
а) разходи, свързани с предприятията от група	38	21
<i>Общо финансови разходи</i>	39	21
7. Печалба от обичайна дейност	2297	859
<i>Общо разходи (1 + 2 + 3 + 4 + 5 + 6)</i>	5536	3414
8. Счетоводна печалба (общо приходи - общо разходи)	2297	859
9. Разходи за данъци от печалбата	345	136
10. Печалба (8-9)	1952	723
<b>Всичко (Общо разходи +9+10)</b>	7833	4273

Дата на съставяне: 15.02.2015




Съставител:

ПЕПА ТОДОРОВА

Заведен!

02.06.2015г.



ЗП ВАЛЯ ИВАНОВА  
(съставител (предприятие))

МОНТАНА  
Град. (село) ул.

Приложение № 1 към СС 7  
БУЛСТАТ 6301223211  
Вид дейност


ОТЧЕТ ЗА ПАРИЧНИТЕ ПОТОЦИ  
на ЗП ВАЛЯ ИВАНОВА  
за 2014 година

(хил. лева)

Наименование на паричните потоци а	Текущ период			Предходен период		
	постъпления 1	плащания 2	нетен поток 3	постъпления 4	плащания 5	нетен поток 6
<b>А. Парични потоци от основна дейност</b>						
Парични потоци, свързани с търговски контрагенти	2332	1759	573	1720	2303	-583
Парични потоци, свързани с трудови възнаграждения		28	-28		62	-62
Плащания при разпределения на печалби	98	162	-64		9	-9
Други парични потоци от основна дейност	1050	17	1033	561	25	536
<b>Всичко парични потоци от основна дейност (А)</b>	<b>3480</b>	<b>1966</b>	<b>1514</b>	<b>2281</b>	<b>2399</b>	<b>-118</b>
<b>Б. Парични потоци от финансова дейност</b>						
Парични потоци от емитиране и обратно придобиване на ценни книжа						
Парични потоци от допълнителни вноски и връщането им на собствениците		1260	-1260	130		130
Парични потоци, свързани с получени или предоставени заеми		190	-190			
Парични потоци, свързани с лихви, комисионни, дивиденди и други подобни		78	-78			
Други парични потоци от финансова дейност		1	-1			
<b>Всичко парични потоци от финансова дейност (Б)</b>		<b>1529</b>	<b>-1529</b>	<b>130</b>		<b>129</b>
<b>Г. Изменение на паричните средства през периода (А + Б + В)</b>	<b>3480</b>	<b>3495</b>	<b>-15</b>	<b>2411</b>	<b>2400</b>	<b>11</b>
<b>Д. Парични средства в началото на периода</b>			<b>17</b>			<b>6</b>
<b>Е. Парични средства в края на периода</b> в т.ч. в подотчетни лица			<b>2</b>			<b>17</b>

Дата на съставяне: 15.02.2015

Съставител:




ПЕПА ТОДОРОВА

Ръководител:

ВАЛЯ ИВАНОВА

Зверен!  
02.06.2015г.



ЗП ВАЛЯ ИВАНОВА  
(земеделен предприемач)

Приложение № 4 към СС1  
БУКТАТ 6301223211

Вид дейност

МОНТАНА  
п/д, (село) ул.

ОТЧЕТ ЗА СОБСТВЕНИЯ КАПИТАЛ  
на ЗП ВАЛЯ ИВАНОВА  
за 2014 година


Показатели	Записан капитал	Премии от емисии	Резерв от последващи оценки	Резерви				Финансов резултат от злинали години		Текуща печалба/загуба	Общо собствен капитал
				Законови	Резерв, свързан с изкупени собственни акции	Резерв, съгласно учредителен акт	Други резерви	Неразпределена печалба	Непокрита загуба		
а	1	2	3	4	5	6	7	8	9	10	11
1. Салдо в началото на отчетния период								1573		723	2296
2. Салдо след промени в счетоводната политика и грешки								1573		723	2296
3. Изменения на сметка на собствените дялове, в т.ч. увеличение								723		-723	
4. Финансов резултат за текущия период										1952	1952
5. Разпределения на печалбата, в т.ч. за дивиденди								-1182			-1182
6. Салдо към края на отчетния период								1114		1952	3066
Собствен капитал към края на отчетния период								1114		1952	3066

Дата на съставяне: 15.02.2015

Съставител

*Л. П. Тодорова*  
ЛЕПА ТОДОРОВА

Ръководител




*Засяпан!*  
02.06.2015г.

0315 Петър  
Каманов  
Регистриран одитор

Справка за нетекучите (дълготрайните) активи  
на ЗП ВАЛЯ ИВАНОВА  
към 31.12.2014 година

(виз. лев)

Показатели	Очетна стойност на нетекучите (дълготрайните) активи					Последваща оценка					Амортизация					Преоценена стойност в края на периода		Балансова стойност в края на периода (7-14)
	1	2	3	4	5	6	7	8	9	10	11	12	13	14	15			
	В началото на периода	на постъпване през периода	на изтегляне през периода	В края на периода (1+2-3)	Увеличение	Намаление	Преоценена стойност (4-5+6)	В началото на периода	Начислена през периода	Отписана през периода	В края на периода (8+9-10)	Увеличение	Намаление	Преоценена амортизация в края на периода (11+12-13)	14	15		
а																		
терминални активи																		
производство оборудване и																		
400	1455			1455			1455	1445	7		1452				1452			
	1455			1455			1455	1445	7		1452				1452			
410	-28	37		5			5	X	X	X	X	X	X	X	X			
дълготрайни активи (1+11)	1427	37		1460			1460	1445	7		1452				1452			



Съставител:  
ПЕВРАГОДОРОВА

15.02.2015

**ОПОВЕСТЯВАНЕ НА СЧЕТОВОДНАТА ПОЛИТИКА**  
**към 31 декември 2014 г.**

**1. Информация по търговецът**

ВАЛЯ ИВАНОВА (търговецът) развива дейност като земеделски производител през 2009.2008 година. Седалището и адресът на управление на търговецът е област Монтана, град Монтана, ул Александър Стамболийски N 11. Основната дейност е селскостопанска дейност – производство на непреработена селскостопанска продукция, посевен материал и търговия с тях, обработка на земеделска земя, търговия с агрохимикали (хербициди, пестициди и фунгициди и др. ) и минерални торове в страната и чужбина

Към **31 декември 2014 г.** Предприятието на търговецът се управлява от собственика – Валя Иванова. Настоящият годишен финансов отчет е одобрен за издаване от ръководството на дружеството на **15 март 2014 г.**

**2. Описание на приложимата счетоводна политика**

**2.1. База за изготвяне на годишния финансов отчет**

Съгласно Закона за счетоводството, считано от 1 януари 2005 г. търговските дружества в България имат възможност да прилагат Международните счетоводни стандарти, приети за приложение от Европейския съюз (МСС), или Националните стандарти за финансови отчети за малки и средни предприятия, приети за приложение в България (НСФОМСП). Настоящият финансов отчет е изготвен в съответствие с изискванията на Националните счетоводни стандарти за финансови отчети за малки и средни предприятия

**2.2. Приложима мерна база**

Настоящият финансов отчет е изготвен при спазване на принципа на историческата цена, модифициран в определени случаи с преоценката на някои активи и пасиви до тяхната справедлива стойност към края на отчетния период, доколкото това се изисква от съответните счетоводни стандарти и тази стойност може да бъде достоверно установена. Всички подобни отклонения от принципа на историческата цена са оповестени при оповестяване на счетоводната политика на съответните места по-нататък. Всички данни за **2014** и за **2013** години са представени в хил. лв., освен ако на съответното място не е посочено друго.

**2.3. Действащо предприятие**

Настоящият финансов отчет е изготвен на основата на счетоводното предположение за действащо предприятие. Към **31 декември 2014 г.** Търговецът има натрупани печалби в общ размер на **1573 хил. лв.** Към същата дата текущите активи превишават текущите му пасиви. Бъдещото развитие на Търговецът зависи от възможността му да генерира достатъчно собствени приходи от дейността си и парични потоци, за да може да реализира печалба и да покрива текущите си задължения.

**2.4. Сравнителни данни**

Съгласно българското счетоводно законодателство и регламентираните за приложение НСС, финансовата година приключва към 31 декември и търговските дружества са длъжни да представят годишни финансови отчети към същата дата, заедно със сравнителни данни към тази дата за предходната година. В случай че предприятието е извършило промени в счетоводната си политика, които са приложени ретроспективно или ако е извършило преизчисления, или рекласификации на отделни пера, то представя сравнителни данни за два предходни отчетни периода в отчета за финансовото състояние и съответстващите му пояснителни приложения както следва:

- а) към края на предходния отчетен период;
- б) към началото на най-ранния сравним период.

В останалите елементи на финансовия отчет и съответстващите им пояснителни сведения сравнителната информация се представя само към края на предходния отчетен период.

## **2.5. Функционална валута и валута на представяне**

Функционалната валута на търговецът е българският лев, който съгласно местното законодателство е с фиксиран курс към еврото при съотношение 1 евро = 1.95583 лв.

БНБ определя обменните курсове на българския лев към другите чуждестранни валути, използвайки този на еврото към съответната валута на международните пазари. При първоначално признаване, сделка в чуждестранна валута се записва във функционалната валута, като, към сумата в чуждестранна валута се прилага обменният курс към момента на сделката или събитието.

Паричните средства, вземанията и задълженията, деноминирани в чуждестранна валута се отчитат във функционалната валута, като, се прилага обменния курс, публикуван от БНБ за всеки работен ден. Към края на периода те се оценяват в български лева, като, се използва заключителния обменен курс на БНБ към края на отчетния период. Ефектите от курсовите разлики, свързани с уреждането на сделки в чуждестранна валута, или отчитането на сделки в чуждестранна валута по курсове, които са различни, от тези, по които първоначално са били признати, се включват в отчета за приходите и разходите в момента на възникването им.

Валутата на представяне във финансовите отчети на търговецът също е българският лев.

## **2.6. Управление на финансовите рискове**

В хода на обичайната си дейност търговецът може да бъде изложен на различни финансови рискове. Пазарният риск се изразява във възможността справедливата стойност или бъдещите парични потоци на финансовия инструмент да варират поради промените в пазарните цени. Пазарният риск включва валутен риск, лихвен риск и ценови риск. Кредитният риск е такъв, че едната страна по финансовия инструмент ще причини финансова загуба на другата, в случай че не изпълни договореното задължение. Ликвидният риск е този, че дружеството би могло да има затруднения при посрещане на задълженията си по финансовите пасиви.



През последните години в страната сериозно влияние оказва световната финансова и кредитна криза, която постепенно ескалира и на практика прерасна във всеобхватна икономическа и пазарна криза. Тя дава своите отражения във всички сектори и отрасли, чрез забавяне на икономическия растеж, намаляване на приходите и сериозни проблеми в ликвидността.

Това създава предпоставки предприятието да продължи своята дейност в една трудна икономическа обстановка. Ръководството очаква, че съществуващите капиталови ресурси и източници на финансиране на дружеството ще бъдат достатъчни за развитието на дейността му.

От страна на ръководството, финансовите рискове текущо се идентифицират, измерват и наблюдават с помощта на различни контролни механизми, за да се определят адекватни цени на продуктите, произвеждани от търговеца, цената на привлечените заеми и да се оценят адекватно формите на поддържане на свободните ликвидни средства, без да се допуска неоправдана концентрация на даден риск.

### **2.7.1. Валутен риск**

Търговецът не е страна по международни сделки.

### **2.7.2. Лихвен риск**

Лихвеният риск представлява риска от колебание в размера на лихвите по получените от търговецът заеми, дължащо се на изменението на пазарните лихвени проценти. Ръководството не счита, че са налице условия за съществена промяна в договорените лихвени проценти, които да доведат до допълнителни финансови рискове в резултат на ползваните към **31 декември 2014 г.** кредити.

### **2.7.3. Ценови риск**

Цените на готовата продукция, които търговецът произвежда и продава за страната са съобразени с пазарните условия.

### **2.7.4. Кредитен риск**

Финансовите активи, които потенциално излагат дружеството на кредитен риск, са предимно вземания по продажби. вследствие на забавяне или неплащане от страна на клиентите.

### **2.7.5. Ликвиден риск**

Търговецът се стреми да поддържа достатъчно свободни парични наличности с цел осигуряване на постоянна ликвидност и погасяване на задълженията на дружеството в договорените срокове

## **2.8. Дефиниция и оценка на елементите на отчета за финансовото състояние**

### **2.8.1. Дълготрайни материални активи**

Дълготрайните материални активи са оценяват по цена на придобиване, образувана от покупната им стойност и допълнителните разходи. Всички

разходи, които търговецът понася във връзка с първоначалното пускане на съответния актив в действие, се капитализират пряко към цената на придобиване. При придобиване на активи по стопански начин, всички разходи пряко свързани със създаването на актива се капитализират, включително и част от общопроизводствените разходи. При придобиване на активи на разсрочено плащане всички разходи различни от стойността на първоначалната оценка на актива се отнасят като лихвен разход в момента на тяхното възникване.

Прагът на същественост за признаване на дълготрайните материални активи, определен от ръководството е 700 лв. Активите под тази стойност на придобиване се признават като текущ разход.

### **2.8.2. Дълготрайни нематериални активи**

Търговецът не отчита дълготрайни нематериални активи

### **2.8.3. Материални запаси**

При тяхната покупка материалните запаси са оценявани по цена на придобиване. Оценката на потреблението им се извършва по метода на средно-претеглената цена.

При заприходяването на непреработена земеделска продукция – собствено производство, тя се оценява по справедлива стойност, намалена с предварително начислените разходи при продажба, с изключение на случаите, при които справедливата стойност не може да бъде надеждно оценена. В края на отчетния период те се оценяват към справедливата цена към датата на изготвяне на отчета. Базата за определяне на справедливата стойност на биологичните активи и селскостопанската продукция е съществуващата цена на активен пазар.

### **2.8.4. Търговски и други вземания**

Търговските и другите дългосрочни и краткосрочни вземания в лева са оценени по стойността на тяхното възникване.

Търговецът ще начислява обезценка на търговските вземания, когато са налице обективни доказателства, че няма да бъдат събрани всички дължими суми при настъпване на техния падеж. Обезценката ще се изчислява на основата на възрастов анализи на вземанията.

### **2.8.5. Парични средства**

Паричните средства в лева са оценени по номиналната им стойност. За целите на съставянето на отчета за паричните потоци парите и паричните еквиваленти са представени като неблокирани пари по банковите сметки и в касата на търговеца.

### **2.8.6. Нетекущи активи за продажба**

Нетекущи активи, които търговеца притежава се класифицират като такива за продажба, ако се очаква тяхната преносна стойност да бъде възстановена по-скоро чрез продажба, отколкото чрез продължаване на тяхното използване от страна на търговецът.

Тези нетекущи активи, които търговеца е класифицирал като държани за продажба се оценяват по по-ниската от тяхната преносна стойност и справедливата им стойност, намалена с очакваните разходи по продажбата.

#### **2.8.7. Преоценъчен резерв**

Дружеството няма преоценъчни резерви в баланса си.

#### **2.8.8 Дългосрочни задължения**

Дългосрочните задължения в лева са оценени по стойността на тяхното възникване, а тези деноминирани в чуждестранна валута – по заключителния курс на БНБ към **31 декември 2014 г.**

#### **2.8.9. Краткосрочни задължения**

Краткосрочните задължения в лева са оценени по стойността на тяхното възникване, а тези деноминирани в чуждестранна валута – по заключителния курс на БНБ към **31 декември 2014 г.**

#### **2.8.10. Задължения към наети лица**

##### **(а) Планове за дефинирани вноски**

Правителството на Република България носи отговорността за осигуряването на пенсии по планове за дефинирани вноски. Разходите по ангажимента на търговеца е да превежда начислените суми по плановете за дефинирани вноски, които се признават в годишния финансов отчет при тяхното възникване.

##### **(б) Платен годишен отпуск**

Търговецът признава като текущо задължение неизплатената сума на оценените разходи по платен годишен отпуск, очаквани да бъдат заплатени на служителите в замяна на труда им. за изминалия период.

##### **(в) Дефинирани доходи при пенсиониране**

В съответствие с изискванията на Кодекса на труда, при прекратяване на трудовия договор на служител, придобил право на пенсия, търговецът му изплаща обезщетение. През годината няма изплатени обезщетения при пенсиониране.

#### **2.9. Амортизация на дълготрайните активи**

Амортизацията се начислява в отчета за приходите и разходите на база линейния метод въз основа на очаквания срок на полезен живот на отделните групи дълготрайни материални и нематериални активи.

Предполагаемият полезен живот в години на използване по групи активи е както следва:

<b>Групи дълготрайни активи</b>	<b>2014 г.</b>	<b>2013 г.</b>
Машини	3,33	3,33

Транспортни средства	10	10
Компютри	2	2
Други активи	7	7

Остатъчната стойност и полезният живот на активите се преразглеждат и ако е необходимо, се правят съответни корекции към края на всеки отчетен период. В края на всеки отчетен период се преразглежда и надеждността на прилагания метод на амортизация. При освобождаване от дълготраен материален актив, резултатът се представя в отчета за приходите и разходите като нетна печалба или загуба от освобождаването.

#### **2.10. Признание на приходите и разходите**

Приходите от продажбите и разходите за дейността са начислявани в момента на тяхното възникване, независимо от паричните постъпления и плащания. Признаването на приходите и разходите се извършва при спазване на изискването за причина и следствена връзка между тях. Приходите и разходите за лихви се начисляват текущо на база на договорения лихвен процент и сумата на вземането или задължението, за което се отнасят. Те се признават директно в отчета за приходите и разходите в момента на възникването им.

#### **2.11. Данък върху дохода**

Съгласно българското данъчно законодателство за **2014 г.** търговецът дължи данък върху доходите на физическите лица в размер на 15 % върху облагаемата печалба, като, **за 2013 г.** той също е бил 15 %.

Търговецът прилага балансовия метод на задълженията за отчитане на временните данъчни разлики, при който временните данъчни разлики се установяват чрез сравняване на преносната стойност с данъчната основа на активите и пасивите. Установените отсрочени данъчни активи и пасиви се компенсират и данъчният ефект се изчислява чрез прилагане на данъчната ставка, която се очаква да бъде приложена при тяхното обратно проявление в бъдеще. Отсрочените данъчни задължения се признават при всички случаи на възникване, а отсрочените данъчни активи, само до степента, до която ръководството счита, че е сигурно, че дружеството ще реализира печалба, за да използва данъчния актив. Ефектът от признаването на отсрочените данъчни активи и/или пасиви се отразява там, където е представен ефектът от самото събитие, което ги е породило.

#### **2.12. Свързани лица**

Търговецът не отчита сделки със свързаните лица, които се отклоняват от пазарните цени за подобен вид сделки.

#### **2.13 Преустановени дейности**

Търговецът няма преустановени дейности през отчетния период,

#### **2.14 Счетоводна грешка**

При констатиране на счетоводна грешка, свързана с предходни периоди, тя се класифицира като фундаментална грешка, когато финансовите отчети за този период вече не може да се счита за достоверен)

към датата на неговото приемане от управителя. За коригирането на грешката(те) в предприятието се прилага: препоръчителен подход съгласно СС 8 – Нетни печалби или загуби за периода, фундаментални грешки и промени в счетоводната политика, т.е. фундаменталната грешка се отчита през текущия период чрез увеличаване (или намаляване) на салдото на неразпределената печалба от минали години (непокритата загуба от минали години – когато намалението на неразпределената печалба е по-голямо от салдото на неразпределената печалба преди намалението). В годишния финансов отчет за текущия отчетен период сравнителната информация от предходния отчетен период се преизчислява.

През текущия период предприятието възприема критерии за класифициране на допуснатата грешка като фундаментална, т.е. определя праг на същественост за фундаментални грешки, както следва:

- за статиите в Счетоводния баланс – 4% от стойността на балансовото число;
- за статиите в Отчета за приходите и разходите – 2% от стойността на нетния размер на приходите от продажби.

## 2.15 Събития след датата на баланса

Към датата на съставяне на баланса не са настъпили събития, изискващи корекции на финансовия отчет и приложенията към него.

## 3 НЕТЕКУЩИ (ДЪЛГОТАРАЙНИ) АКТИВИ И АМОРТИЗАЦИЯ

	31.12.2014 BGN"000	31.12.2013 BGN"000
<b>САЛДО 1.01</b>	<b>1455</b>	1455
ПРИДОБИТИ ПРОДАДЕНИ		
ПРЕДОСТАВЕНИ АВАНСИ И АКТИВИ В ПРОЦЕС НА ИЗГРАЖДАНЕ		
<b>САЛДО 31.12</b>	<b>1455</b>	<b>1455</b>
НАБРАНО ИЗХАБЯВАНЕ		
<b>САЛДО 1.01</b>	<b>1445</b>	<b>1137</b>
НАЧИСЛЕНО ИЗХАБЯВАНЕ	7	308
НАЧИСЛЕНО ИЗХАБЯВАНЕ НА ОТПИСАНИТЕ		
<b>САЛДО 31.12</b>	<b>1452</b>	<b>1445</b>
<b>БАЛАНСОВА СТОЙНОСТ НА 31.12</b>	<b>3</b>	<b>10</b>

## 4 ДЪЛГОСРОЧНИ ФИНАНСОВИ АКТИВИ

	31.12.2014 BGN"000	31.12.2013 BGN"000
<b>САЛДО 1.01</b>	<b>0</b>	<b>0</b>
ПРИДОБИТИ	0	0
ОТПИСАНИ	0	0
<b>САЛДО 31.12</b>	<b>0</b>	<b>0</b>

## 5 ТЕКУЩИ (КРАТКОТРАЙНИ) АКТИВИ

### 5.1 Материални запаси

	31.12.2014 BGN"000	31.12.2013 BGN"000
<b>I. Материални запаси</b>		
Суровини и материали		
Незавършено производство	0	442
Продукция и стоки	0	1301
Продукция	0	1301
<b>Общо</b>	<b>0</b>	<b>1743</b>

Дейността на дружеството - производство на непреработена селскостопанска продукция предполага наличието на материални запаси и нереализирана готова продукция в края на периода, но през 2014 е реализирана цялата произведена готова продукция.

### 5.2 Вземания

	31.12.2014 BGN"000	31.12.2013 BGN"000
Вземания от клиенти и доставчици	4673	1529
Други вземания	261	155
<b>САЛДО 31.12</b>	<b>4934</b>	<b>1684</b>

Увеличението на вземанията от клиенти се дължи на успешната реализация а цялата произведена земеделска продукция

### 5.3 Парични средства

	31.12.2014 BGN"000	31.12.2013 BGN"000
Касови наличности в лева	1	2
Разплащателни сметки	1	15
<b>САЛДО 31.12</b>	<b>2</b>	<b>17</b>

Дружеството няма блокирани парични средства.

## 6 Капитал и резерви

	31.12.2014 BGN"000	31.12.2013 BGN"000
Законови резерви		
Неразпределена печалба	1114	1573
Текуща печалба (загуба)	1952	723
<b>САЛДО 31.12</b>	<b>3066</b>	<b>2296</b>

Натрупаните печалби са формирани от резултати на дружеството, отчетени в предходни периоди. Част натрупаната нерапределена печалба -1 182 хил лв е изплатена.

## 7 Провизии и сходни задължения

31.12.2014 BGN"000	31.12.2013 BGN"000
-----------------------	-----------------------

задължения	
Провизии за данъци	28
в т.ч. отсрочени данъци	28
Други провизии и сходни задължения	

#### 8 Задължения

	31.12.2014 BGN"000	31.12.2013 BGN"000
Задължения към доставчици	1429	680
Задължения към предприятия от група	140	232
Други задължения	309	218

#### 9 Приходи

##### 9.1 Приходи от дейността

	31.12.2014 BGN"000	31.12.2013 BGN"000
<b>Нетни приходи от продажби</b>	<b>5213</b>	<b>3438</b>
Продукция	5076	2769
Стоки	137	663
Услуги		6
Увеличение на запасите от продукция и незавършено производство		
Други приходи	2620	835
в т.ч. Финансирания	1048	557
Приходи от преоценка на биол, активи	1569	278
Продажба ДМА		
Приходи от застр. Обезщетения	3	

Приходите от продажби на продукция са от реализация на непреработена земеделска продукция, произведена през стопанската 2011-2013 и 2013-2014 години.

##### 9.2 Финансови и други приходи

	31.12.2014 BGN"000	31.12.2013 BGN"000
Други лихви и финансови приходи	0	0
Извънредни приходи - получени застрахователни обезщетения	0	

#### 10 Разходи за дейността

##### 10.1 Разходи за материали

	31.12.2014 BGN"000	31.12.2013 BGN"000
<b>Разходи за суровини и материали</b>	<b>1002</b>	<b>559</b>

Енергийни продукти	175	9
Резервни части и окомплектовки		
Други	827	550
в т.ч. Семена	110	144
Торове	143	331
Препарати	574	75

#### 10.2 Външни услуги

	31.12.2014 BGN"000	31.12.2013 BGN"000
<b>Разходи за външни услуги</b>	<b>1008</b>	<b>874</b>
Наеми	508	619
в т. ч. на дълготрайни материални активи	508	619
Суми по договор с подизпълнител	474	229
Нает транспорт	16	15
Други	10	
В Т.Ч. Застраховки	2	4
Ремонт	1	8
Консултантски у- ги	6	
Други	1	3

#### 10.3 Разходи за възнаграждения

	31.12.2014 BGN"000	31.12.2013 BGN"000
Възнаграждения за заплати	26	61
Социални надбавки и плащания		
Вноски за осигуровки	4	11
Начисления за неизползвани отпуски		
Начислени суми за обезщетения при пенсиониране		

#### 10.4 Други разходи

	31.12.2014 г. BGN"000	31.12.2013 г. BGN"000
Оценка на биологични активи		318
Балансова стойност на продадени активи	134	649
Непризнати разходи	3	47



## 11 СЧЕТОВОДНИ ГРЕШКИ

При изготвяне на финансовия отчет за 2014 е установена счетоводна грешка, касаеща размера на временните данъчни разлики, която променя размера на оповестената балансова печалба за 2013 година.

През 2014 поради изчерпване влиянието на факторите, които пораждаат данъчни временни данъчни разлики. Тази грешка няма отражение върху изготвения баланс за периода, но в изпълнение на изискванията на НСС 8 данните за 2013 са коригирани и се публикуват едновременно с ГФО за 2014 година

## 12 АНАЛИЗ НА РЕЗУЛТАТИ И ДАНЪЦИ

	31.12.2014 г.	31.12.2013 г.
	BGN"000	BGN"000
Печалба от обичайната деност	2297	859
Счетоводна печалба	2297	859
Разходи за данъци	345	136
Печалба	1952	723

Както през 2013, така и през 2014 година търговецът е внесъл авансово данък върху доходите на физическите лица.

## 13 ПАРИЧЕН ПОТОК

Наименование на паричните потоци	31.12.2014	31.12.2013
	BGN"000 нетен поток	BGN"000 нетен поток
<b>А. Парични потоци от основна дейност</b>		
Парични потоци, свързани с търговски контрагенти	573	(583)
Парични потоци, свързани с трудови възнаграждения	(28)	(62)
Плащания при разпределения на печалби	(64)	(9)
Други парични потоци от основна дейност	1033	536
<b>Всичко парични потоци от основна дейност (А)</b>	1514	(118)
<b>В. Парични потоци от финансова дейност</b>		
Парични потоци от допълнителни вноски и връщането им на собствениците	(1260)	130
Парични потоци, свързани с получени или предоставени заеми	(190)	
Парични потоци, свързани с лихви, комисионни, дивиденди и други подобни	(78)	(1)
Други потоци от фин. дейност	(1)	
<b>Всичко парични потоци от финансова дейност (В)</b>	(1529)	129
<b>Г. Изменение на паричните средства през периода (А + В + В)</b>	(-15)	11
<b>Д. Парични средства в началото на периода</b>	17	6
<b>Е. Парични средства в края на периода</b>	2	17
в т.ч. в подотчетни лица		

Управител



# **ДОКЛАД НА НЕЗАВИСИМИЯ ОДИТОР**

*Петър Каменов Каменов, д.е.с.*

## **До ЗЕМЕДЕЛСКИ ПРОИЗВОДИТЕЛ – ВАЛЯ ИВАНОВА**

### **Доклад върху финансовия отчет**

Ние извършихме одит на приложения финансов отчет на **ЗЕМЕДЕЛСКИ ПРОИЗВОДИТЕЛ – ВАЛЯ ИВАНОВА, ЕГН 6301223211, гр. Монтана**, включващ счетоводния баланс към 31 декември 2014 г., отчета за приходите и разходите, отчета за промените в собствения капитал и отчета за паричните потоци за годината, завършваща на тази дата, както и обобщеното оповестяване на съществените счетоводни политики и другите пояснителни приложения.

### ***Отговорност на ръководството за финансовия отчет***

Отговорността за изготвянето и достоверното представяне на този финансов отчет в съответствие с Националните стандарти за финансови отчети за малки и средни предприятия, се носи от ръководството на търговеца. Тази отговорност включва: разработване, внедряване и поддържане на система за вътрешен контрол, свързана с изготвянето и достоверното представяне на финансови отчети, които да не съдържат съществени неточности, отклонения и несъответствия, независимо дали те се дължат на измама или на грешка; подбор и приложение на подходящи счетоводни политики и изготвяне на приблизителни счетоводни оценки, които да са разумни при конкретните обстоятелства.

### ***Отговорност на одитора***

Нашата отговорност се свежда до изразяване на одиторско мнение върху този финансов отчет, основаващо се на извършения от нас одит. Нашият одит бе проведен в съответствие със Закона за независимия финансов одит и професионалните изисквания на Международните одиторски стандарти. Тези стандарти налагат спазване на етичните изисквания, както и одитът да бъде планиран и проведен така, че ние да се убедим в разумна степен на сигурност доколко финансовият отчет не съдържа съществени неточности, отклонения и несъответствия.

Одитът включва изпълнението на процедури с цел получаване на одиторски доказателства относно сумите и оповестяванията, представени във финансовия отчет. Избраните процедури зависят от преценката на одитора, включително оценката на рисковете от съществени неточности, отклонения и несъответствия във финансовия отчет, независимо дали те се дължат на измама или на грешка. При извършването на тези оценки на риска одиторът взема под внимание системата за вътрешен контрол, свързана с изготвянето и достоверното представяне на финансовия отчет от страна на предприятието, за да разработи одиторски процедури, които са подходящи при тези обстоятелства, но не с цел изразяване на мнение относно ефективността на системата за вътрешен контрол на предприятието. Одитът също така включва оценка на уместността на прилаганите счетоводни политики и разумността на приблизителните счетоводни оценки, направени от ръководството, както и оценка на цялостното представяне във финансовия отчет.

Считаме, че извършеният от нас одит предоставя достатъчна и подходяща база за изразяване на одиторско мнение.

## Мнение

По наше мнение финансовият отчет представя достоверно във всички съществени аспекти финансовото състояние на **ЗЕМЕДЕЛСКИ ПРОИЗВОДИТЕЛ – ВАЛЯ ИВАНОВА, ЕГН 6301223211, гр. Монтана** към 31 декември 2014 г., както и неговите финансови резултати от дейността и паричните му потоци за годината, завършваща тогава, в съответствие с Националните стандарти за финансови отчети за малки и средни предприятия.

### Доклад върху други правни и регулаторни изисквания

#### Годишен доклад за дейността на търговеца по изискванията на Закона за счетоводството (чл. 33)

В съответствие с изискванията на българския Закон за счетоводството (чл. 38, пар. 4), ние се запознахме с отчета на управлението за дейността на търговеца за отчетната 2014 г. Този отчет не представлява част от годишния му финансов отчет за същия период. Отговорността за изготвянето на отчета на управлението за дейността се носи от търговеца. По наше мнение представения Годишен доклад за дейността на **ЗЕМЕДЕЛСКИ ПРОИЗВОДИТЕЛ – ВАЛЯ ИВАНОВА, ЕГН 6301223211, гр. Монтана** е в съответствие, във всички съществени аспекти, с финансовия отчет на търговеца за 2014 г., изготвен в съответствие с Националните стандарти за финансови отчети за малки и средни предприятия.

02.06.2015 г.

Гр. Монтана.

Регистриран одитор:



0315 Петър  
Каменов  
Регистриран одитор

**Петър Каменов Каменов, д.е.с.**

Ул. „Николаевска“ № 92 А

гр. Берковица 3500

**ГОДИШЕН ДОКЛАД ЗА ДЕЙНОСТТА  
НА  
ЗП ВАЛЯ ИВАНОВА ЗА 2014 ГОДИНА**

Настоящият доклад на ръководството за дейността на ЗП ВАЛЯ ИВАНОВА (Търговецът) за 2014 г. е изготвен в изпълнение на изискванията на Закона за счетоводството. Поради характера на съдържащата се в него информация настоящият доклад на ръководството за дейността през 2014 година не представлява част от финансовия отчет на Предприятието към 31 декември 2014г., изготвен в съответствие с изискването на Националните счетоводни стандарти за малки и средни предприятия (НСФОМСП), но е неразривно свързан и естествено интегриран в него.

**Управление**

Предприятието на търговеца се представлява и управлява от Валя Димитрова Иванова

ЗП ВАЛЯ ИВАНОВА е с основен предмет на дейност – селско стопанска дейност – производство на непреработена селскостопанска продукция, посевен материал и търговия с тях, обработка на земеделска земя, търговия с агрохимикали (хербициди, пестициди, фунгициди и др. ) и минерални торове в страната и чужбина.

**Информация за дейността**

**Основни показатели от отчета за приходите и разходите**

Наименование на приходите	Сума (хил. лева)	
	2014 година	2013 година
<i>I. Нетни приходи от продажби на:</i>		
1. Нетни приходи от продажби, в т.ч.	5213	3438
а) продукция	5076	2769
б) стоки	137	663
в) услуги		6
2. Други приходи, в т.ч.	2620	835
- приходи от финансираня	1048	557
<b>Общо приходи</b>	<b>7833</b>	<b>4273</b>

Общо разходите за дейността на фирмата са в размер на 5536 хил. Лева (2013 – 3414 хил. Лева )

Динамиката на резултатите е представена в следната таблица :

към 31.12.2014 година

ПОКАЗАТЕЛИ	Начин на изчисление:	Отчетна година	
		2014	2013
<b>ЗА РЕНТАБИЛНОСТ:</b>			
Коефициент на рентабилност на приходите от оперативна дейност	$\frac{\text{Приходи от оперативна дейност} - \text{Разходи за оперативна дейност}}{\text{Приходи от оперативна дейност}}$	0.30	0.21

Коефициент на рентабилност на собствения капитал	/Финансов резултат за текущия период/ Собствен капитал	0.64	0.31
Коефициент на рентабилност на привлечения капитал	/Финансов резултат за текущия период/ Привлечен капитал	1.04	0.62
Коефициент на капитализация на активите	/Финансов резултат за текущия период/ Собствен капитал + Дългосрочни задължения	0.51	0.28
<b>ЗА ЕФЕКТИВНОСТ:</b>			
Коефициент на ефективност на разходите	Общо приходи Общо разходи	1.41	1.25
Коефициент на ефективност на приходите	Общо разходи Общо приходи	0.71	0.60
<b>ЗА ЛИКВИДНОСТ:</b>			
Коефициент на обща ликвидност	Краткотрайни активи Краткосрочни задължения	4.43	3.84
Коефициент на бърза ликвидност	Краткоср. Вземания + Краткосрочни инвестиции + Парични средства Краткосрочни задължения	4.43	1.89
Коефициент на незабавна ликвидност	Краткосрочни инвестиции + Парични средства Краткосрочни задължения	0.00	0.02
Коефициент на абсолютна ликвидност	Парични средства Краткосрочни задължения	0.00	0.02
<b>ЗА ФИНАНСОВА АВТОНОМНОСТ И ПЛАТЕЖОСПОСОБНОСТ:</b>			
Коефициент на финансова автономност	Собствен капитал Привлечен капитал	1.63	1.98
Коефициент на задължнялост	Привлечен капитал Собствен капитал	0.61	0.50

#### Основни показатели на баланса

Нетекущите Активи на фирмата включват Дълготрайни материални активи на стойност 3 хил. Лева ( 2013: 10 хил лева )

ДЪЛГОТРАЙНИ МАТЕРИАЛНИ АКТИВИ	2014 структура	2013 структура
Машини, производствено оборудване и апаратура	100%	100%

Вземания на предприятието за 2014 г, включват :

- Вземания от клиенти и доставчици	4673 хил лв
- Други вземания от клиенти	261 хил лв
В т.ч.	
Надвнесен данък 2013	5 хил лв
ДДС за възстановяване	256 хил лв

Не е правена обезценка на вземанията през 2014 година.

Взаимоотношения със свързани предприятия  
ЗП ВАЛЯ ИВАНОВА е свързано лице с

N	ИМЕ ФИРМА	БУЛСТАТ
1	МОНТ - КИРИЛ ИВАНОВ ЕООД	111043623

2	АГРОХИМ ЕООД	111024338
3	АГРИМОНТИ ЕООД	111560670
4	АСМ - РЕМОТ ЕООД	111557813
5	МОНТАГРО ИНВЕСТ ЕООД	111562194
6	АГРО МОНД ЕООД	201755388
7	ВИДИН АГРО ЕООД	201135280
8	ЕТ МОНД- КИРИЛ ИВАНОВ	111008355
9	ЗЛАТИЯ АГРО ЕООД	111560777

През 2014 между фирмите са извършвани стопански операции, както следва  
ЗП ВАЛЯ ИВАНОВА е доставчик на фирмите – свързани лица

Име	НЕИЗПЛАТЕНИ СУМИ В НАЧАЛОТО НА ПЕРИОДА	ДОСТАВКИ	ПЛАЩАНИЯ	СУМИ ЗА ПОЛУЧАВАНЕ
АСМ - ЕКСПОРТ ЕООД	692788.40		692788.40	
АСМ ЕООД	1404103.42	4315288.62	2085701.21	3633690.83
ВИДИН АГРО ЕООД	12591.06		12591.06	
ЕТ МОНД - КИРИЛ ИВАНОВ	65226.00			65226.00
Златия Агро ЕООД	369752.16	903868.03	297986.58	975633.61
	<b>2544461.04</b>	<b>5219156.7</b>	<b>3089067.25</b>	<b>4674550.44</b>

ЗП ВАЛЯ ИВАНОВА е получател на стоки и услуги от фирмите – свързани лица

Име	НЕИЗПЛАТЕНИ СУМИ В НАЧАЛОТО НА ПЕРИОДА	ДОСТАВКИ	ПЛАЩАНИЯ	СУМИ ЗА ПОЛУЧАВАНЕ
АСМ ЕООД	818954.17	792915.35	1232257.60	379611.92
ЗЛАТИЯ АГРО ЕООД	1086306.63	638470.80	1052607.98	672169.45
	<b>1905260.80</b>	<b>1431386.15</b>	<b>2284865.58</b>	<b>1051781.37</b>

До датата на съставяне на баланса са извършени плащания към свързани лица в размер на 996970,73 лева, като към момента ЗП Валя иванова няма задължения към АСМ ЕООД, а към ЗЛАТИЯ АГРО ЕООД задължението е 54810,64 лева.

### Капиталови ресурси и икономически тенденции

Предприятието работи в изключително агресивна конкурентна среда. Преференциалното отношение на държавните органи към производителите на непреработена земеделска продукция предизвиква постоянен растеж на броя им. Това налага прилагането на по-съвременни технологични решения в производствения процес, прилагане на схеми, които осигуряват по-икономично разходване на ресурсите, необходими за производствения процес. Следването на Тази икономическа тенденция изисква и съответното ресурсно обезпечаване, адекватно на конкретните идеи, приети при реализацията на оперативната дейност и при капиталовите инвестиции на търговеца.

Предприятието ще продължи да се развива основно като производствено предприятие. Слесваната от ръководството политика предвижда да се вземат мерки за оптимизиране на дейността, а от там и за намаляване на влиянието на рисковете за стабилността на предприятието.

### Събития след датата на баланса

След датата на баланса на са настъпили, които трябва да се оповестят поради факта, че биха могли да окажат значително влицие върху финансовото състояние или резултатите от дейността на фирмата, представени съгласно изискванията на НСФОМСП.

### Отговорности на ръководството

Ръководството на предприятието е задължено според българското законодателство да изготвя за всеки отчетен период финансов отчет, който да представя вярно и честно финансовото състояние, финансовия резултат съгласно Националните стандарти за малки и средни предприятия. Ръководството на фирмата потвърждава, че счетоводната политика съответства на нормативната уредба, Приетата счетоводна политика се прилага последователно с оглед постигане на съпоставимост на данните за съответните отчетни периоди.

Ръководството на предприятието потвърждава, че е прилагало адекватна счетоводна политика и че при изготвяне на финансовия отчет са спазени напълно изискванията на приложимите счетоводни стандарти. Финансовият отчет е изготвен в съответствие с принципа за действащо предприятие и текущо начисляване.

10.03.2015

Управител

